

DISCLAIMER

Esta apresentação contém estimativas prospectivas sobre nossa estratégia e oportunidades para o crescimento futuro. Essa informação é baseada em nossas expectativas atuais ou projeções de futuros eventos e padrões, que afetam ou que podem afetar nossa empresa e resultados das operações. Apesar de acreditar que estas estimativas e prospectivas são baseadas em suposições razoáveis, eles são sujeitos a diversos riscos e incertezas e são feitas a partir das informações atualmente disponíveis para nós. Nossas estimativas e prospectivas podem ser influenciados por os seguintes fatores, entre outros: (1) condições gerais da economia, política, demografia e dos negócios no Brasil e particularmente nos mercados geográficos que atendemos.; (2) inflação, depreciação, desvalorização do Real; (3) desenvolvimento competitivos nas indústrias de açúcar e etanol; (4) nossa habilidade para implementar nosso plano de despesas de capital, incluindo nossa habilidade para organizar financiamento quando necessário com condições razoáveis; (5) nossa habilidade em competir e conduzir nossos negócios no futuro; (6) mudanças nas demandas dos clientes; (7) mudanças em nossos negócios; (8) intervenções governamentais resultando em mudanças na economia, taxas, impostos ou regulamento do meio-ambiente; e (9) outros fatores que talvez afetem nossa condição financeira, liquidez, e resultados de nossas operações.

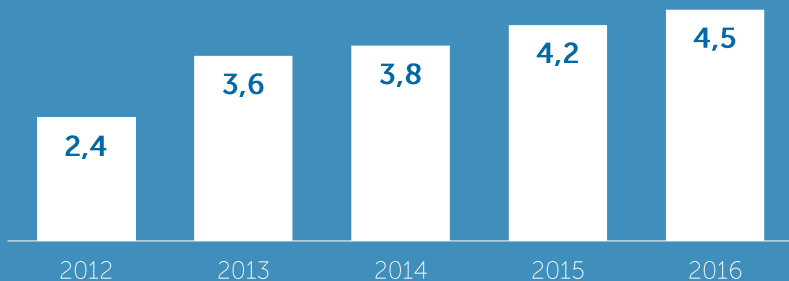
As palavras “acreditar”, “poder”, “estimar”, “continuar”, “antecipar”, “pretender”, “expectativa” e palavras similares têm a intenção de identificar declarações estimativas e prospectivas. Declarações de estimativas e prospectivas são indicadores somente do dia em que foram feitas, e não assumimos nenhuma obrigação de atualizar ou revisar qualquer estimativa e / ou declaração prospectiva por causa de novas informações, eventos futuros ou outros fatores. Estimativas e declarações prospectivas envolvem riscos e incertezas e não são garantias de desempenho futuro. Nossos resultados futuros podem diferir materialmente daqueles expressos nessas estimativas e declarações prospectivas. Em vista dos riscos e incertezas descritos acima das estimativas e declarações futuras discutidas nesta apresentação podem não ocorrer e nossos resultados futuros e nosso desempenho podem diferir materialmente daqueles expressos nessas declarações prospectivas devido a, inclusive, mas não limitado aos fatores mencionados acima. Devido a estas incertezas, você não deve tomar qualquer decisão de investimento com base nessas estimativas e declarações prospectivas.

CSAN3 | Destaques Financeiros

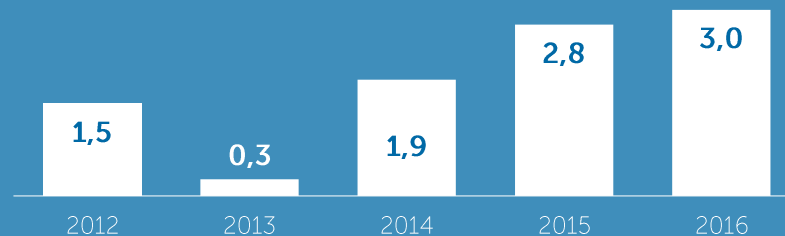
EBITDA, geração de caixa e lucro líquido atingiram níveis recorde.



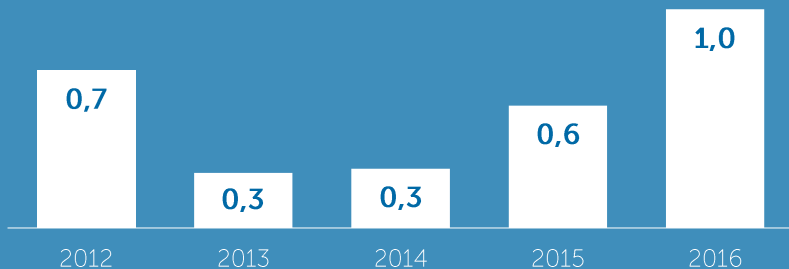
EBITDA AJUSTADO PROFORMA (R\$ Bi)



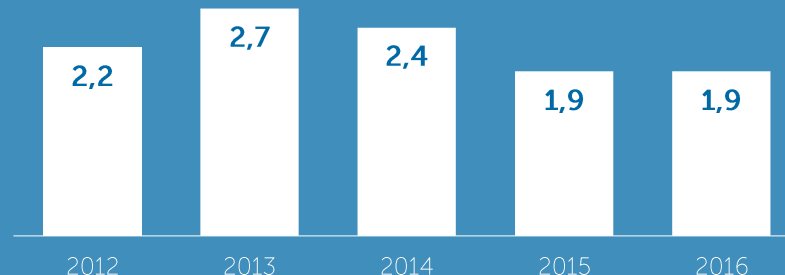
GERAÇÃO DE CAIXA PROFORMA (R\$ Bi)



LUCRO LÍQUIDO (R\$ Bi)



CAPEX PROFORMA (R\$ Bi)

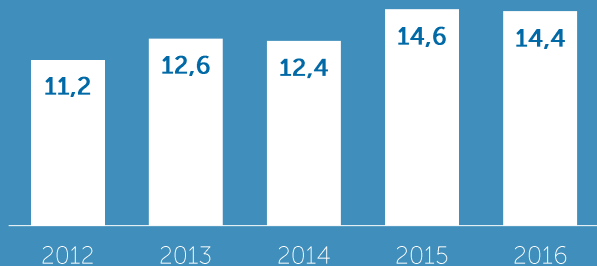


Perfil da Dívida | Redução da Alavancagem

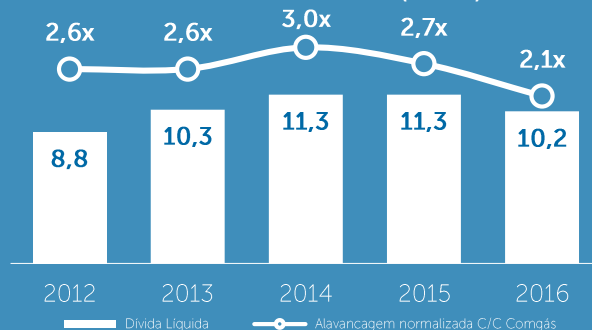


Redução da alavancagem e dividendos crescentes, reflexo do forte desempenho operacional

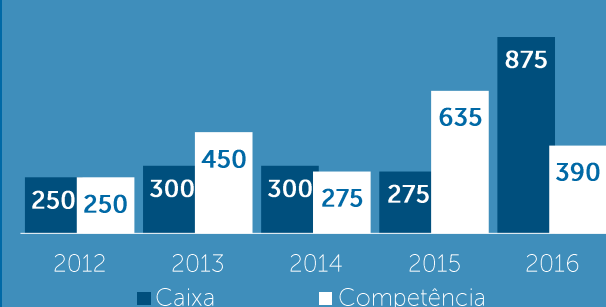
DÍVIDA BRUTA¹ (R\$ Bi)



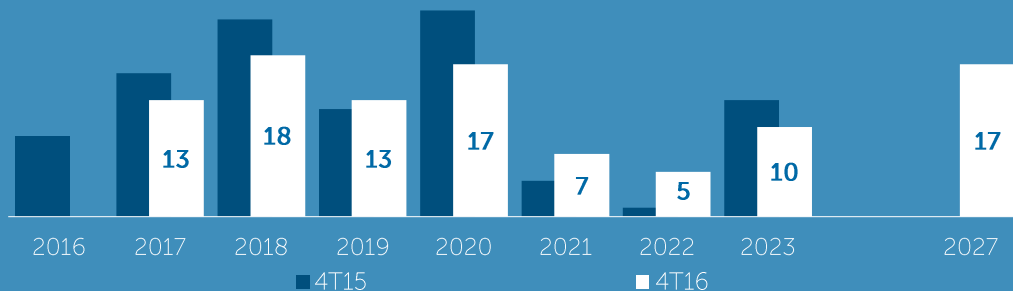
DÍVIDA LÍQUIDA (R\$ Bi)



DISTRIBUIÇÃO DE DIVIDENDOS² (R\$ Bi)



CRONOGRAMA DE AMORTIZAÇÃO DA DÍVIDA (%)



Prazo Médio

Cosan Corporativo:

1T16: 4,8 anos

4T16: 8,7 anos

Cosan Proforma:

1T16: 3,5 anos

4T16: 4,2 anos

